


Este gancho está diseñado para techos de metal trapezoidal, lo que permite que se fije directamente a la correa, lo que proporciona una solución sólida y resistente.



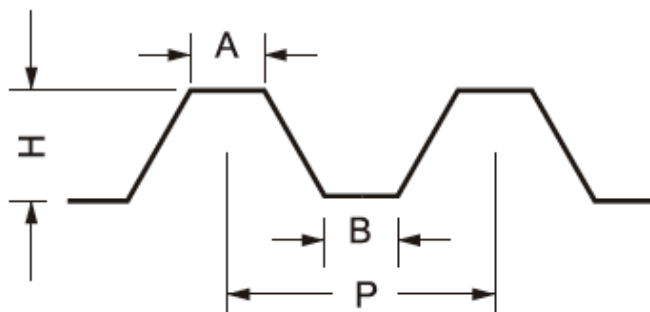

## CARACTERÍSTICAS

- Permitir una instalación rápida, simple y rentable
- Al6005-T5. Aluminio anodizado de alta calidad.
- Caucho impermeable de EPDM integrado
- sujetadores y tuerca de carril configurados completamente, para guardar.
- Tiempo de instalación y compra de piezas extra.

Fije el riel en la chapa trapezoidal directamente:



Aplicar con kits de montaje de inclinación:



Item	H	P	A	B
CK-FTH-025	30	300	25	250
CK-FTH-027	88	200	35	350



DISTRIBUIDOR AUTORIZADO EN COLOMBIA

DE HERRAJERÍA **CHIKO**  
Solar Mounting Solutions

